

MOSKITIERA RAMKOWA

Moskitiery ramkowe okienne dostępne są w dwóch wersjach: standard oraz exclusive.

Miejsce montażu

światło ramy okiennej
okna cofnięte (typowe) – wersja standard oraz exclusive
okna jednopłaszczyznowe (zlicowane) – tylko wersja standard

Sposób montażu

bezinwazyjny za pomocą zaczepów obrotowych

Kolory

biały, brąz czekolada (Ral 8017), brąz ciemny (Ral 8022), antracyt (Ral 7016)
drewnopodobne ze strukturą:



ZŁOTY DĄB



WINCHESTER



ORZECH



MAHOŃ

zdjęcia kolorów umieszczone w celach orientacyjnych. **Podstawą do zamówienia jest wzornik kolorów.**

Rodzaj profilu

aluminiowy

Rodzaj siatki

standard: trudnopalna z włókna szklanego (kolor grafitowy lub czarny)
opcja: siatka przeciwpyłkowa (kolor czarny)

Min. i Max. wymiary

wg. cennika, w moskitierach o szerokości lub wysokości przekraczającej 150 cm mocowane są poprzeczki usztywniające konstrukcję (dotyczy wersji standard)



Profil standard

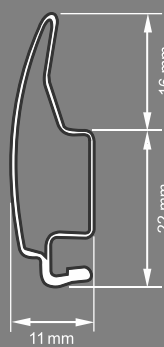


Profil exclusive

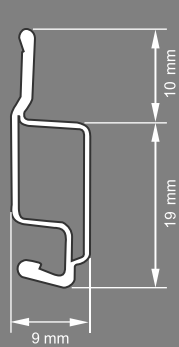
→ WYMIARY



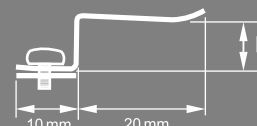
Profil exclusive



PROFIL EXCLUSIVE



PROFIL STANDARD



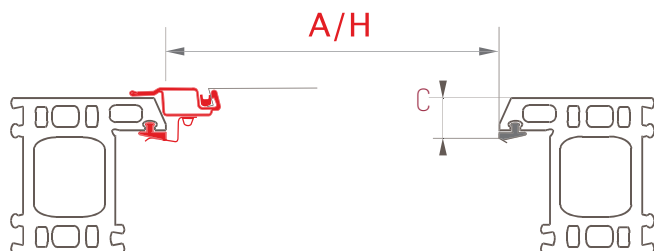
zaczep obrotowy z podkładką i śrubą
dostępne są zaczepy o wysokościach h:
2-15, 18, 20-22, 24 mm

→ POMIAR I MONTAŻ

→ Okna PCV

1. szerokość i wysokość najmniejszego światła otworu ościeżnicy.
2. Grubość felca z uszczelką włącznie (c).
3. W zamówieniu należy również podać rodzaj okna: jednopłaszczyznowe (zlicowane) lub cofnięte (typowe).

Moskitierę umieszczamy w świetle ościeżnicy przytrzymując ją uchwytem. Mocujemy przekraczając zaczepy obrotowe.



Montaż do okna zlicowanego (tylko profil standard)

→ Okna drewniane

1. szerokość od felca do felca najmniejszego światła otworu ościeżnicy (jak w punkcie a na rysunkach niżej)
2. Wysokość h od górnego felca do okapnika (należy zaznaczyć wtedy że jest to wysokość półcałkowita) lub do punktu krawędzi dolnej w przypadku okien bez okapnika (jak na rysunku).
3. Grubość felca c.

